

艾森网络电台系统

管理端操作说明

基于互联网应用的纯软件解决方案



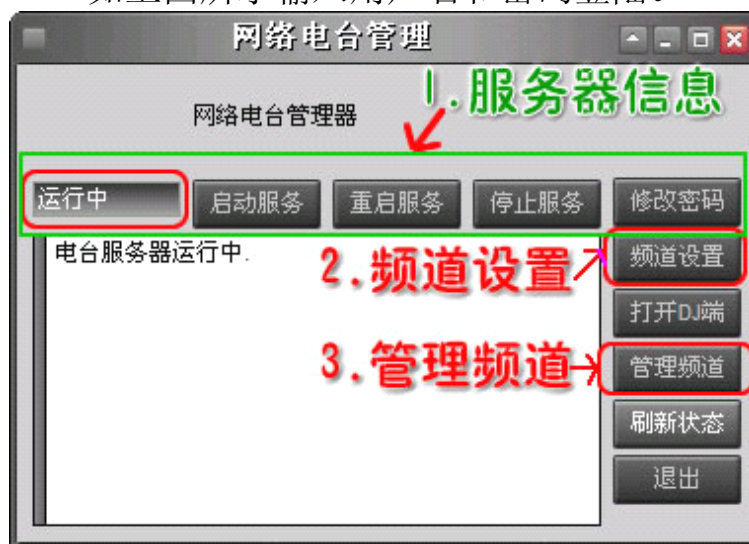
www.eyesom.com

一、 登陆管理员



(图 1)

如上图所示输入用户名和密码登陆。



(图 2)

如上图:

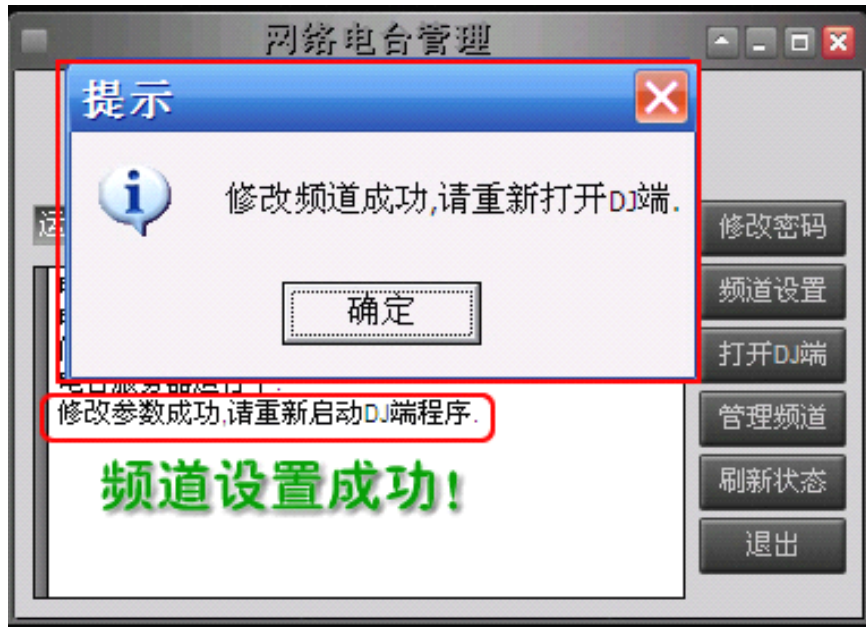
1、服务器信息。管理电台服务器，如：启动服务器、重启服务、停止服务等。 点击“修改密码”按钮，将更改新的管理员登陆密码。

2、频道设置：修改（设置）频道名称（如下图所示）：



(图 3)

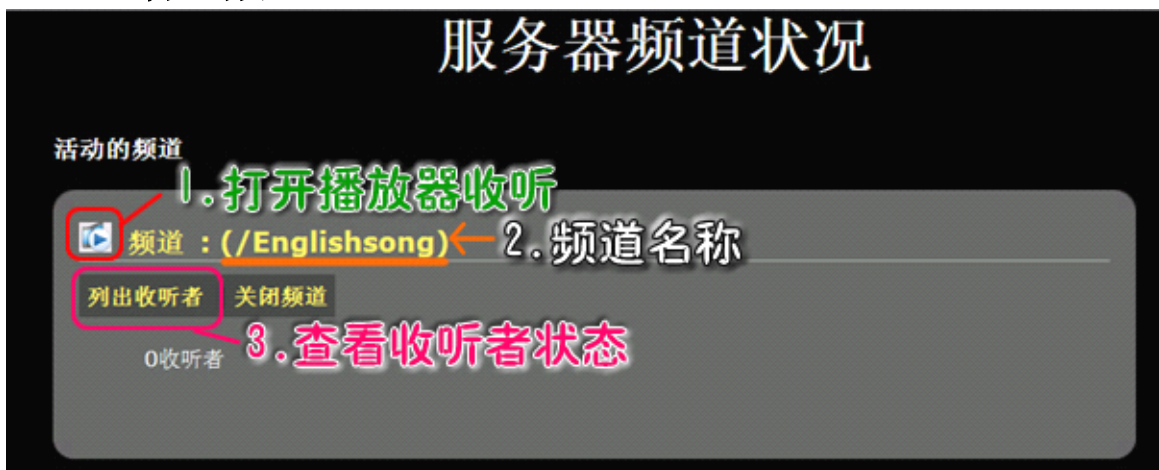
注意: 频道名称只支持英文符号、数字和下划线



(图 4)

频道设置成功

二、管理频道



(图 5)

- 1、 点击图标打开播放器收听活动频道
- 2、 列出在线播放的频道名称
- 3、 查看收听者状态，如下图所示：



(图 6)

列出收听者状态：如 IP 地址、连接时间、用户信息、动作等。