

艾森网络视频面试系统

操作手册

基于互联网应用的纯软件解决方案

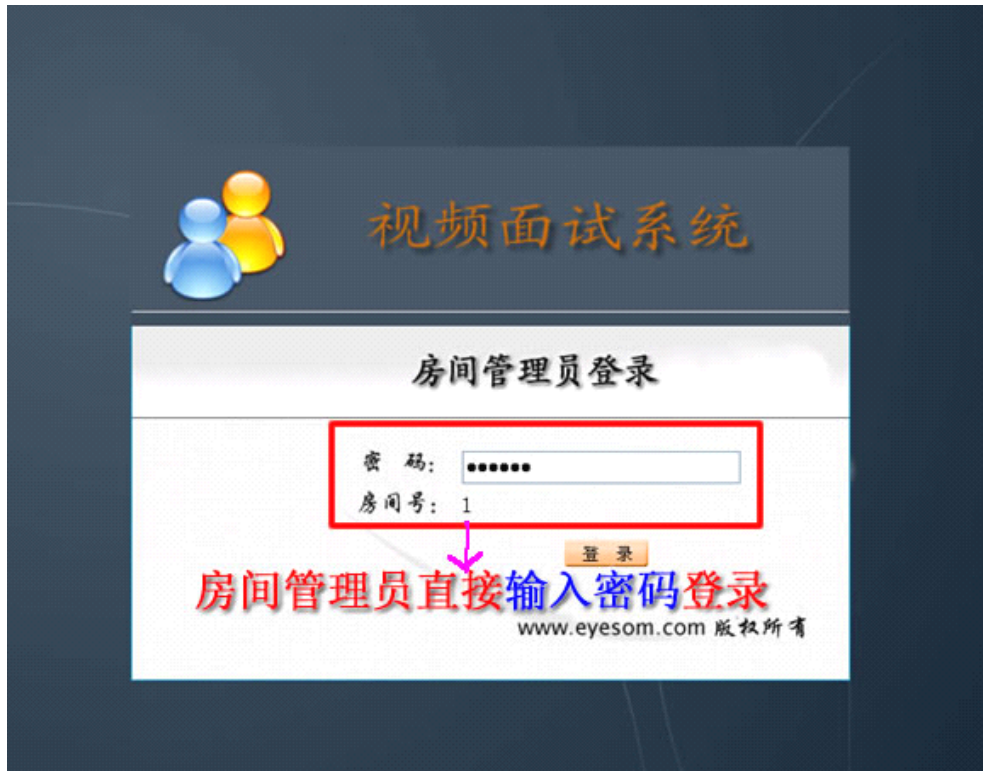


广东江门艾森软件有限公司

www.eyesom.com

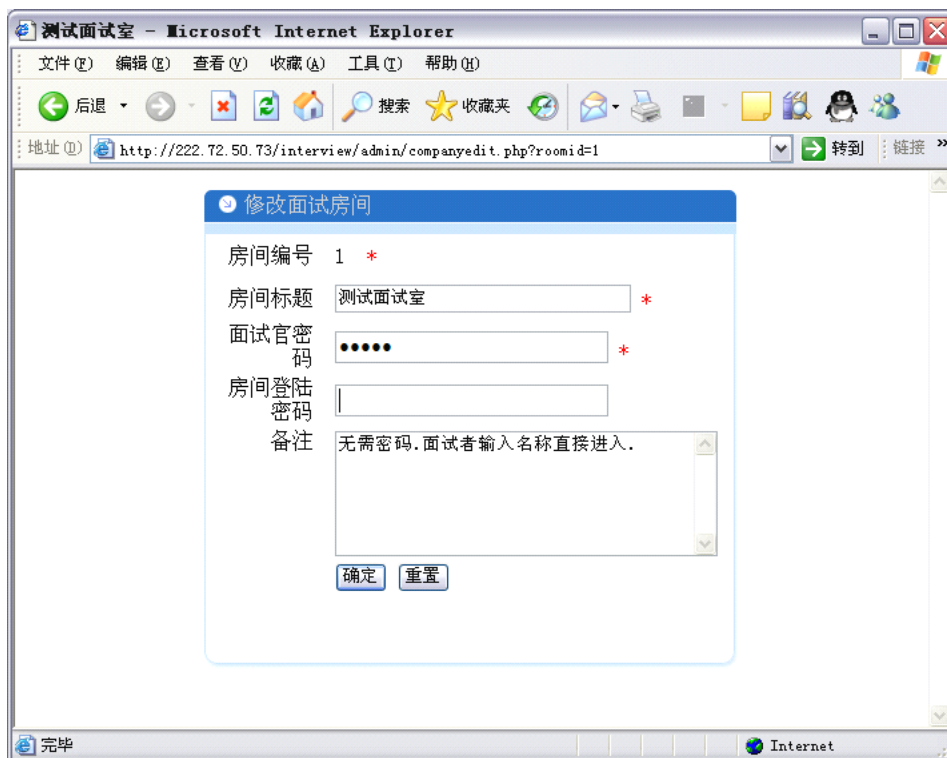
二〇〇八年

一. 房间管理员设置面试房间信息:



(图—1)

如上图所示在主页输入管理员密码 (123456-登陆后可自行修改), 登陆进入管理界面。



(图-2)

房间设置: 包括面试者登陆密码和主考官登陆密码等内容。

二. 主考官使用过程:



(图-3)

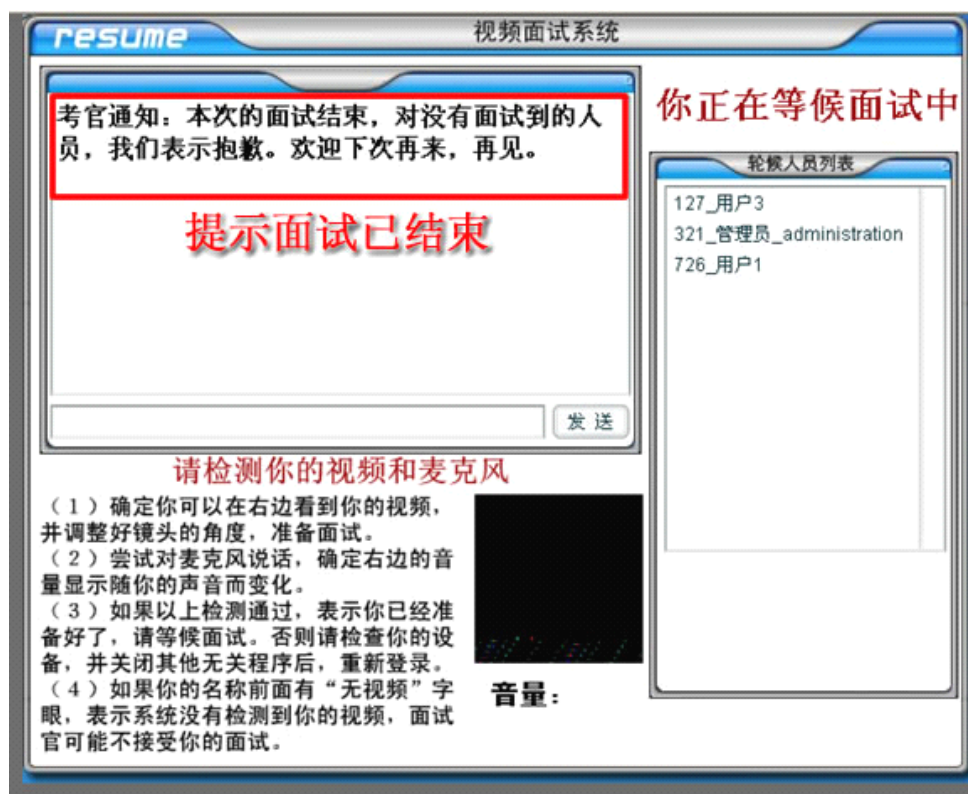
主考官登陆，主界面的右边选择“管理员进入”；直接输入用户名和密码登陆。



(图-4)

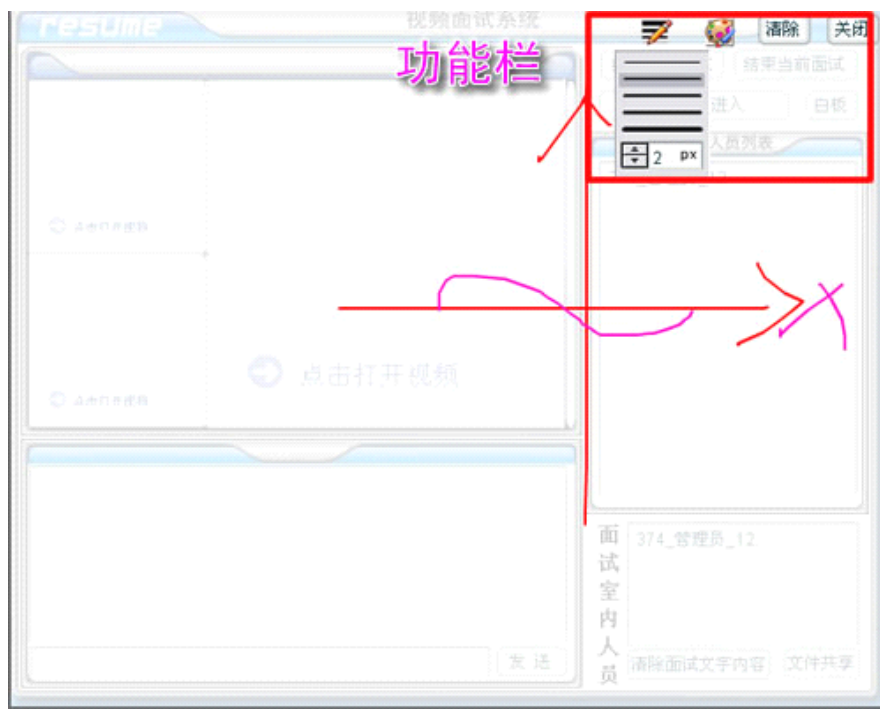
面试进行中…，主考官通过视频和语音面对面的与求职者交流。
也可以在文字对话框里通过文字交流。（如上图所示）：

- 1、 当一个用户面试完毕后，可在轮候人员列表中点击选择任何一个轮候者邀请进入面试。请按“**结束当前面试**”---“**请下一位面试者**”。
- 2、 考官可以随时清除文字记录内容。
- 3、 结束所有面试：是对于轮候用户的一个提示（如下图所示）：



(图-5)

- 4、 白板共享功能：



考官和求职者都使用电子白板共享,进行手写沟通。如上图所示: 可根据需要选择不同的颜色和画笔粗细。

5、 文件共享功能

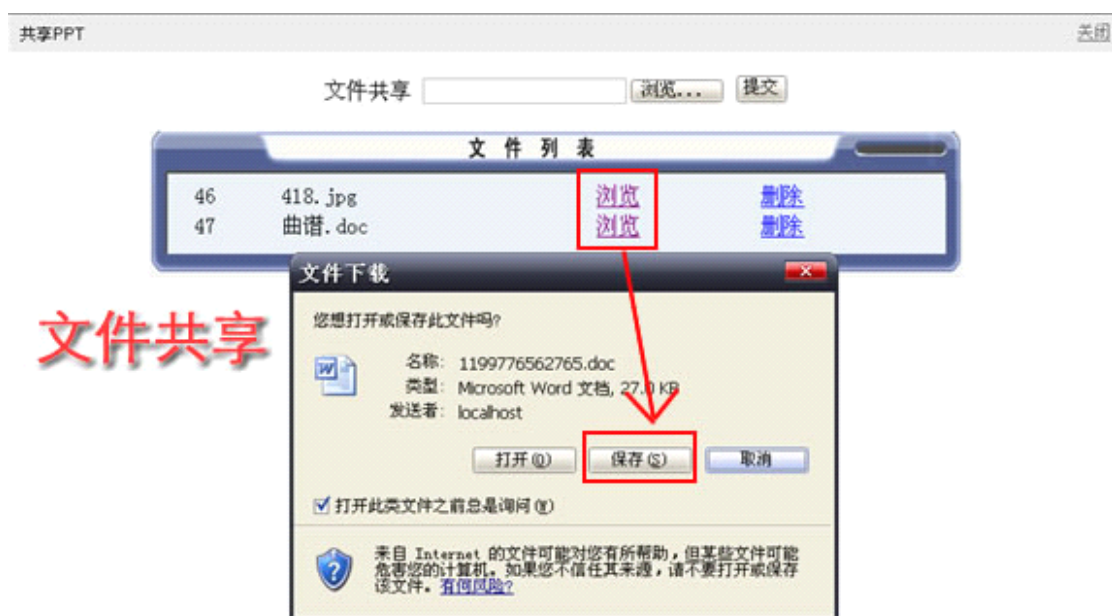


图-5

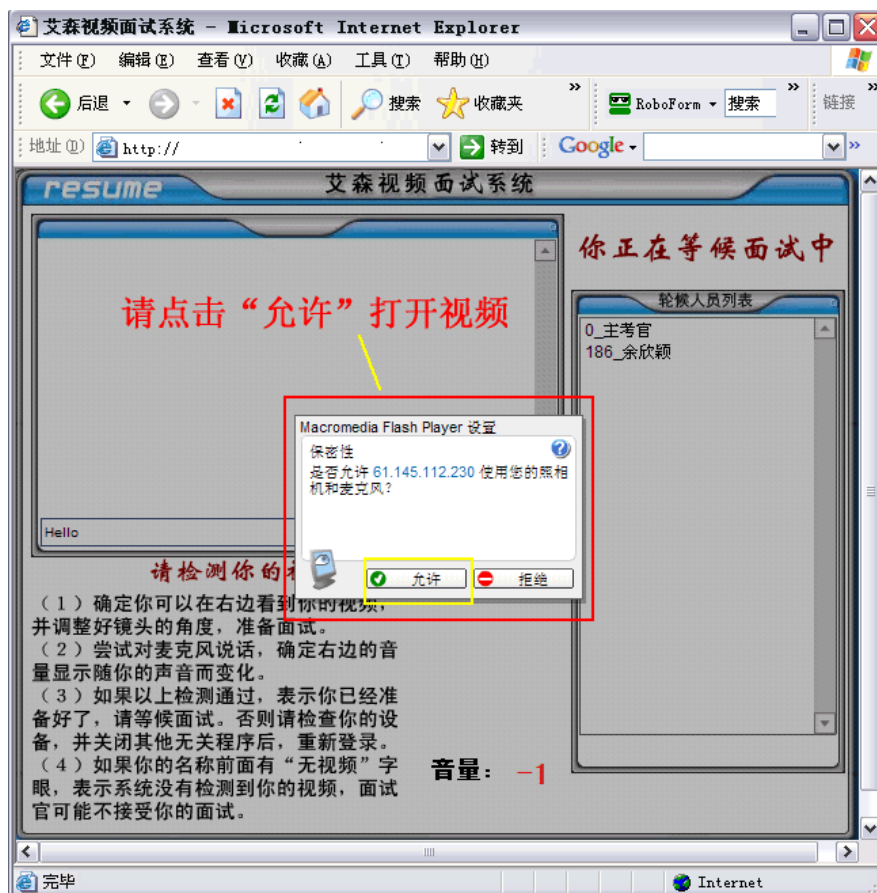
点击“文件共享”弹出一个窗口,按“浏览”找出您想共享的文件,然后按“上传”,该文件就会在列表中出现,点选该文件“浏览”可以直接打开文件在线收看(支持各种格式的图片或文件类型),如果是 word、txt 等文档文件格式可以点击“保存”在本机上随时打开收看。

三. 求职者面试过程:



(图-6)

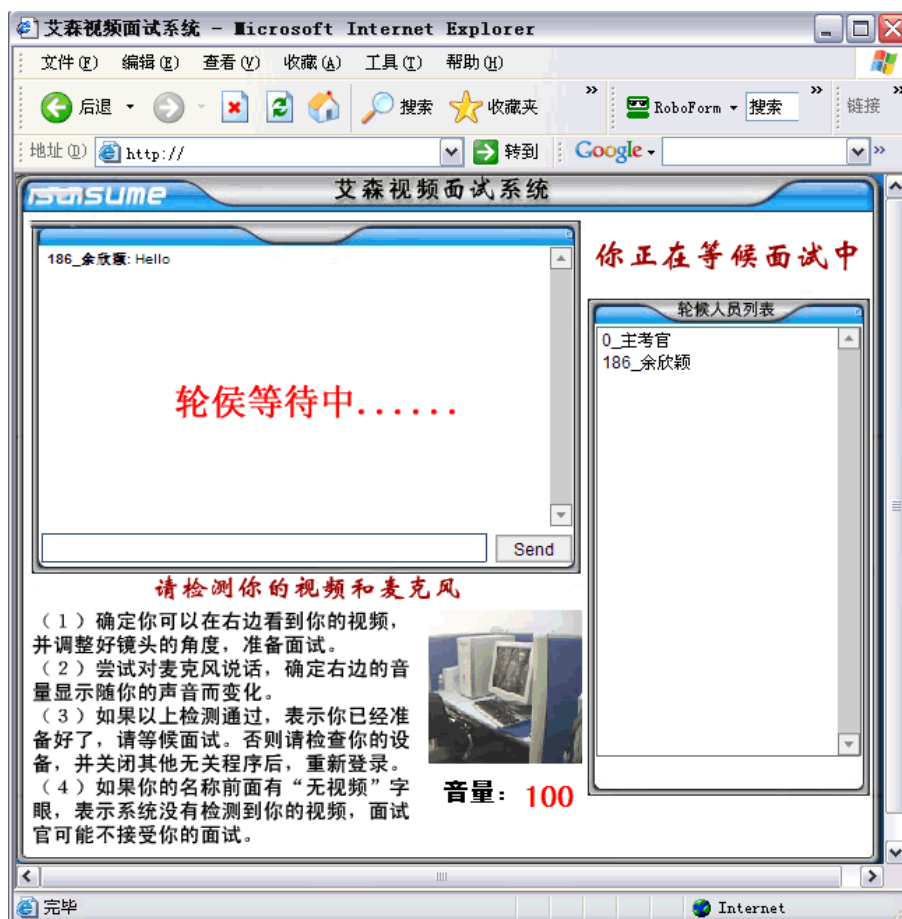
求职者登陆，主界面的右边选择“用户进入”；直接输入用户名和密码（有的情况下免密码登陆，视乎面试房间管理员的设置）登陆。



(图-7)

求职者在主界面登陆后，请先检查好设备（如：摄像头和麦可风）。

请点击“允许”打开设备（如上图所示）。



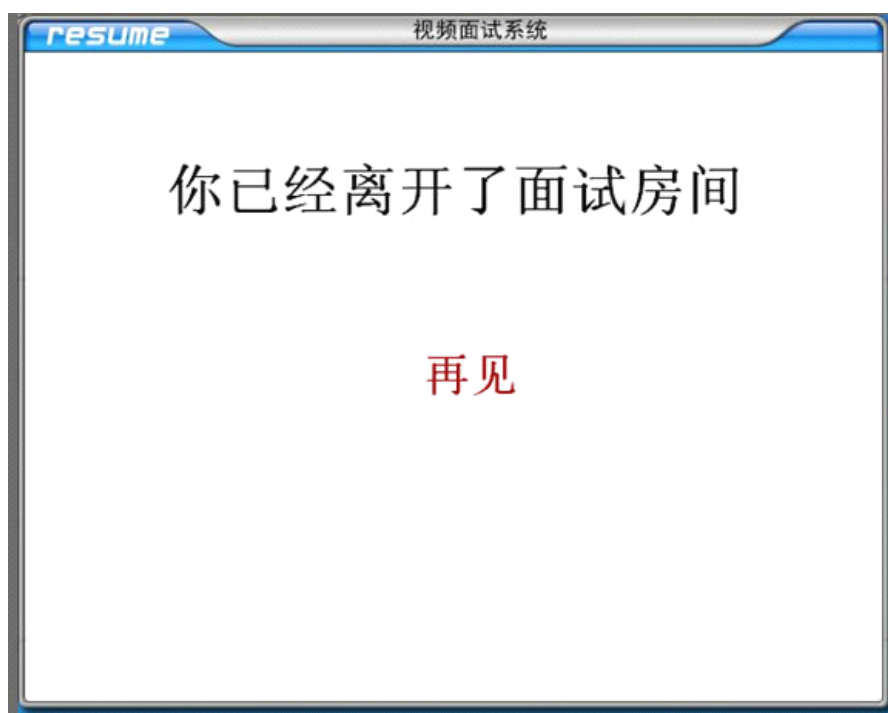
(图-8)

轮候等待进入面试室...



(图-9)

被邀请进入面试室并与主考官面对面地交流



(图-10)

艾森软件有限公司 <http://www.eyesom.com/> 联系电话：0750-3903772 邮箱：eyesom6856@msn.com

如考官结束此次面试过程，求职者界面如上显示“已经离开了面试室”。

艾森软件有限公司 <http://www.eyesom.com/> 联系电话：0750-3903772 邮箱：eyesom6856@msn.com